Sdui - Anleitung im Falle eines Passwortverlusts

Die Vorgehensweise funktioniert in der App und im Browser gleich. Sollte in der App oder im Browser noch hinterlegt sein, dass der Account zur **Pestalozzi-Realschule Mosbach** gehört, können die Schritte 1, 2 und 3 übersprungen werden.

Schritt 1: In die URL - Zeile app.sdui.de eingeben / Die Sdui - App öffnen

Schritt 2: Auf den Button „Einrichtung finden" klicken



Schritt 3: In das Suchfeld „Pestalozzi-Realschule Mosbach“ eingeben und das Ergebnis anklicken.



Schritt 4: Auf den Button „Passwort vergessen" klicken

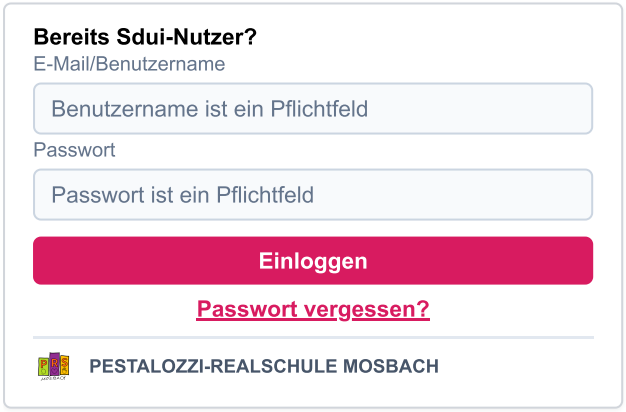

Schritt 5: Die zu Ihrem Account hinterlegte Mailadresse eingeben und auf den Button „Passwort zurücksetzen" drücken

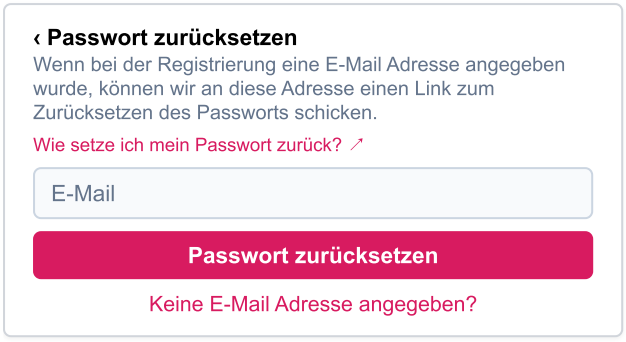

Schritt 6: Den Posteingang der Mailadresse überprüfen. Hier kommt innerhalb kurzer Zeit eine Mail mit einem Button „Passwort zurücksetzen". Diesen bitte anklicken.

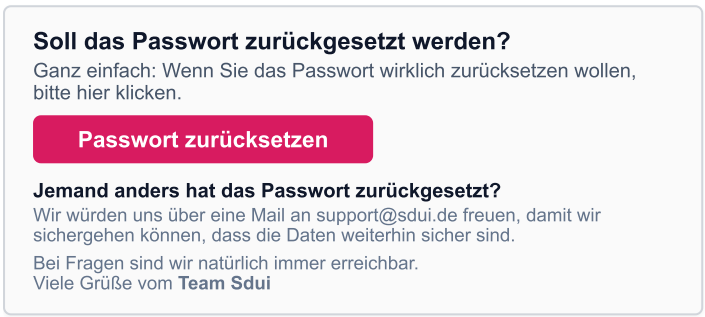

Schritt 7: Das neue Passwort eingeben, das Passwort in der Zeile darunter wiederholen und auf den Button „speichern" drücken und dieses Mal bitte besser merken ;)



Sollte keine E-Mail-Adresse hinterlegt sein oder die Mailadresse ebenfalls nicht mehr bekannt sein, dann mit Namen und Anliegen bitte an folgenden App - Ansprechpartner wenden:

> **Tobias Möller:** t.moeller@prs-mosbach.de